

Aktivierungshilfe UB Produktkatalog

Kurzhilfe:

Mit drei Aktionen zum UB Katalog:

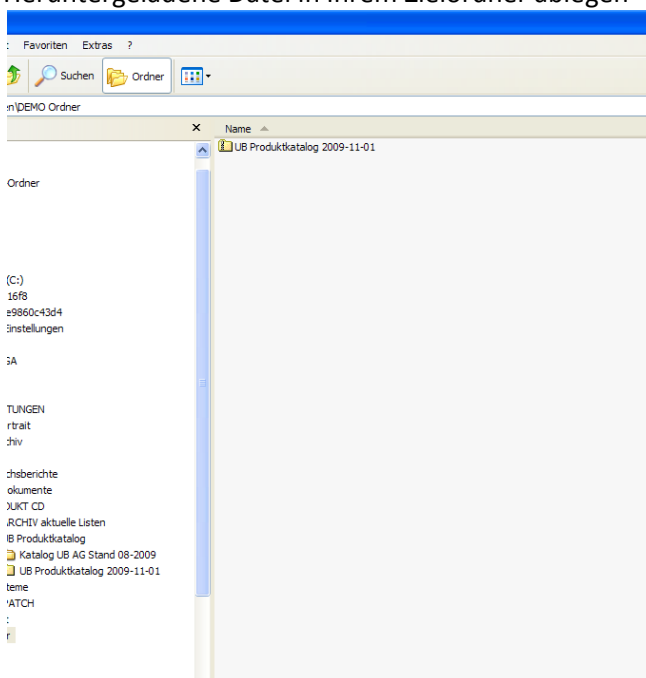
- Dateiodner erstellen (in den der Katalog gespeichert werden soll)
- Datei: „UB Produktkatalog 2009-11-01“ in diesen Ordner „entpacken“
- Mit der Verknüpfung „START Produktkatalog UB AG“ im soeben entstandenen Ordner den Katalog starten

die ursprüngliche heruntergeladene Zip-Datei „UB Produktkatalog 2009-11-01.zip“ kann nun gelöscht werden.

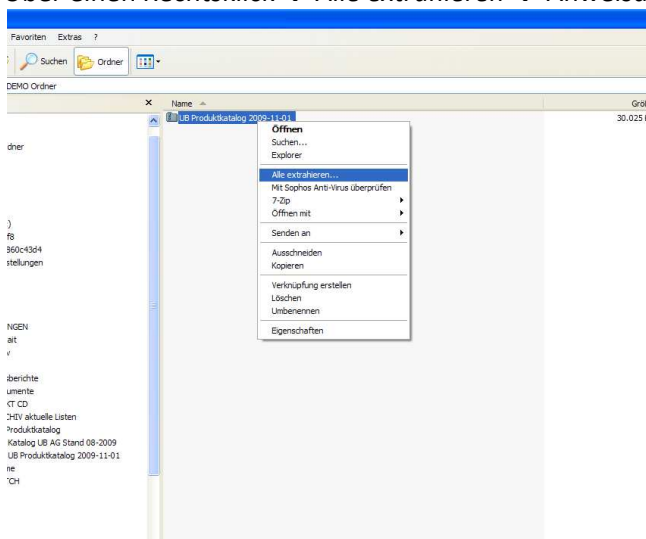
Detailhilfe:

Erstellen Sie sich als Erstes einen Ordner, in den der Katalog nun gespeichert werden soll (30MB). Danach bitte wie beschrieben „entpacken“:

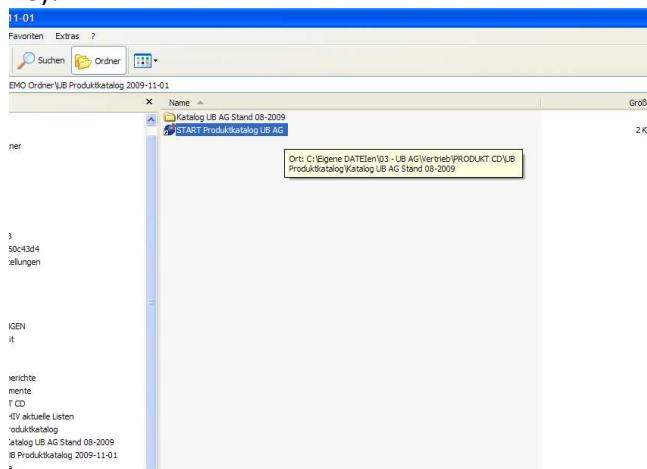
1. Heruntergeladene Datei in Ihrem Zielordner ablegen



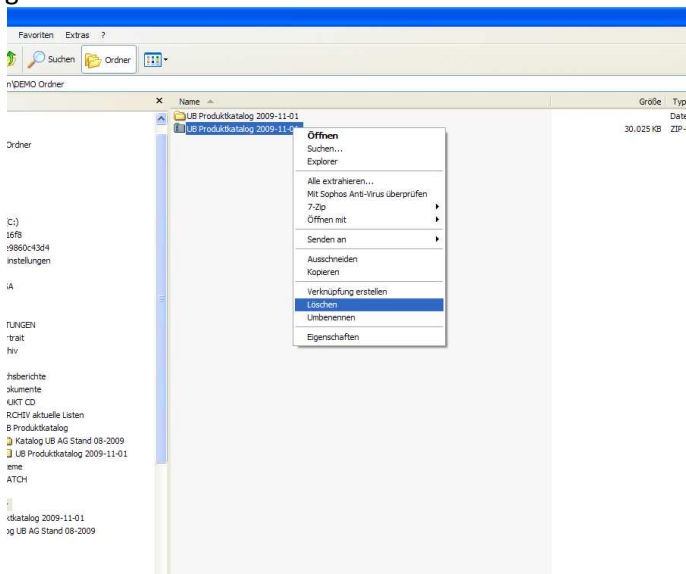
2. Über einen Rechtsklick → *Alle extrahieren* → Anweisungen des WindowsAssistenten folgen



3. Im entstandenen Ordner wählen Sie nun die Startverknüpfung aus (START Produktkatalog UB AG)!



4. Die ursprüngliche heruntergeladene Zip-Datei „UB Produktkatalog 2009-11-01.zip“ kann nun gelöscht werden.



Sollten Sie Rückfragen zu unseren Produkten oder allgemeinen technischen Sachverhalten haben, so zögern Sie bitte nicht uns anzusprechen!

Mit freundlichen Grüßen,
Ihr TEAM der UB AG

Tel. 02233/2029-0
Fax 02233/2029-20
www.UB-K.de

Innungstraße 28,
50354 Hürth